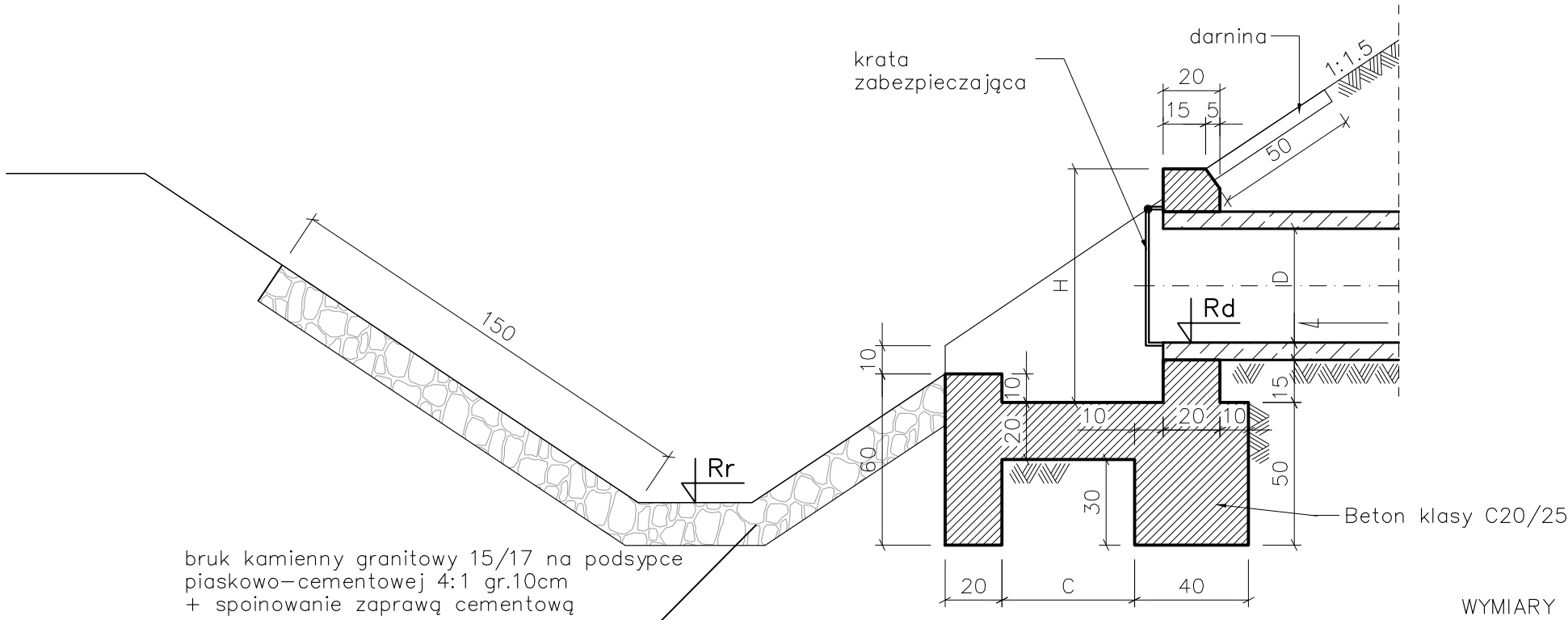
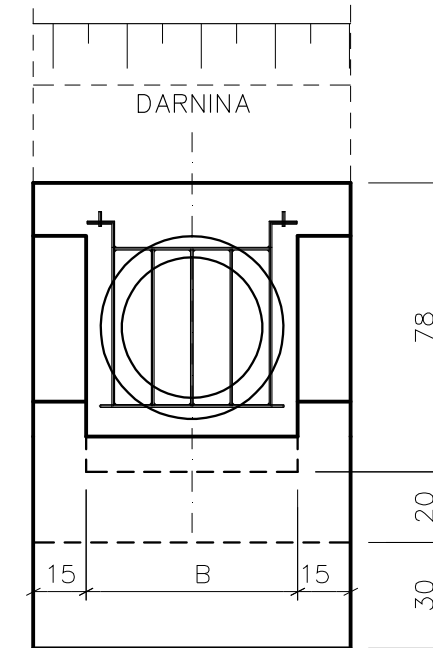


WLOT KOLEKTORA wg KPED 02.16

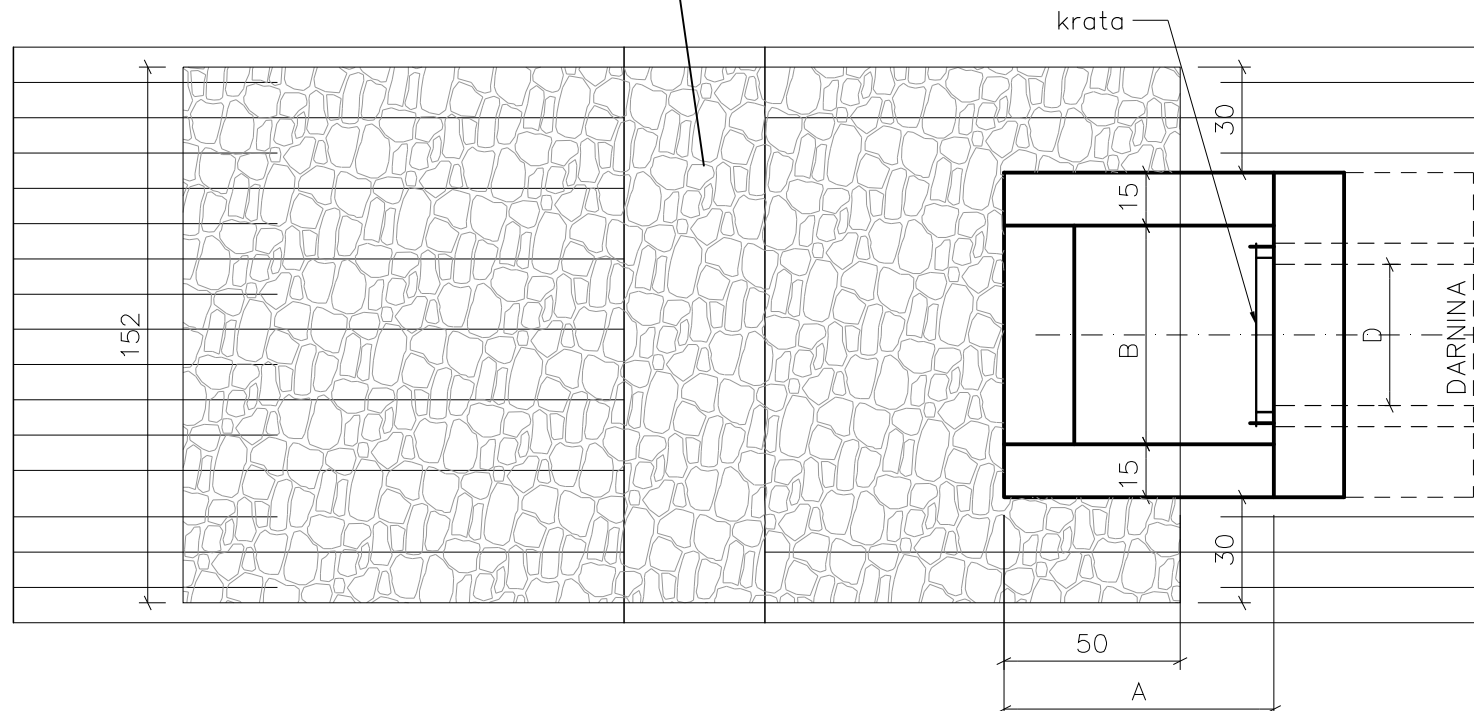
### PRZEKRÓJ PODŁUŻNY



WIDOK OD CZOŁA



# WIDOK Z GÓRY



### WYMIARY WYLOTU

D	A	b	C	H
[mm]	[mm]	[mm]	[mm]	[mm]
300	870	580	620	782
350	870	580	620	782
400	870	580	620	782
450	1050	700	800	900
500	1050	700	800	900
600	1230	820	980	1020
700	1570	1050	1320	1250
800	1570	1050	1320	1250

Kątna 24e  
55-093 Kiełczów



temat:

Przebudowa drogi powiatowej 1923D na odcinku od skrzyżowania z drogą 1535D w miejscowości Dobrzykowice do przejazdu kolejowego obręb Dobrzykowice gm. Czernica w zakresie budowy chodnika

Inwestor: Powiat Wrocławski  
50 - 440 Wrocław, ul. Kościuszki 131

branža instalacyjna

projektant:

mgr inż. Igor Zamirski

nr uprawnień: 263/DOŚ/08  
do projektowania b/o  
w spec. Instalacyjnej  
w zakresie sieci, instalacji  
i urządzeń wod. i kan., ciepłych  
wentylacyjnych i gazowych

**Examples:**

stadium:	PROJEKT WYKONAWCZY
----------	--------------------

branża:  
**instalacyjna**

opracowanie: DT-177

temat rysunku:

### Schemat wylotu z kanalizacji deszczowej

ta:

9.2018r.

nr rysunku:	03-0
nazwa:	A